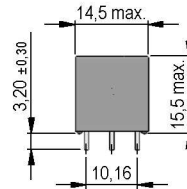
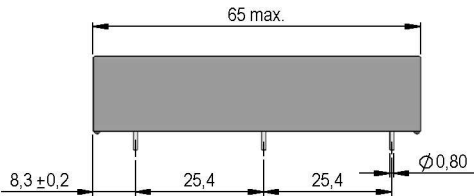



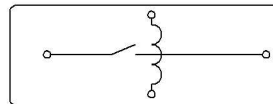
Dimensions mm[inch]
 tolerances acc. to DIN ISO 2768-m
 Toleranzen gem. DIN ISO 2768-m



Isometric
 Scale 1:2
 Maßstab 1:2



Layout
 Top view
 Draufsicht



Marking
 according to EN60062/factory code
 gem. EN60062/Fertigungsstätte



Spulendaten bei 20 °C	Bedingung	Min	Soll	Max	Einheit
Spulenwiderstand		45	50	55	Ohm
Spulenspannung			5		VDC
Nennleistung			500		mW
Anzugsspannung				3,8	VDC
Abfallspannung		0,5			VDC

Kontaktdaten 83	Bedingung	Min	Soll	Max	Einheit
Kontakt-Form		A - Schließer			
Schaltleistung	Kombinationen von Schalt-Spannung und -Strom dürfen die max. Schaltleistung nicht übersteigen			50	W
Schaltspannung	DC or Peak AC			7.500	V
Schaltstrom	DC or Peak AC			3	A
Transportstrom	DC or Peak AC			5	A
Kontaktwiderstand statisch	bei 40% Übererregung Anfangswert			150	mOhm
Kontaktwiderstand dynamisch	Spitzenwert 1,5 ms nach Erregung Anfangswert			200	mOhm
Isolationswiderstand	RH <45 %, 100 Volt Messspannung	10			GOhm
Durchbruchspannung	gemäß EN 60255-5	10			kV DC
Schaltzeit inklusive Prellen	gemessen mit 40% Übererregung			3,2	ms
Abfallzeit	gemessen ohne Spulenerregung			1,5	ms
Kapazität	@ 10 kHz über offenem Kontakt		1		pF

Produktspezifische Daten	Bedingung	Min	Soll	Max	Einheit
Isol. Widerstand Spule/Kontakt	RH <45%, 200 VDC Messspannung	1			TOhm
Isol. Spannung Spule/Kontakt-Schir		10			kV DC
Gehäusematerial		Polycarbonat			
Verguss-Masse		Polyurethan			

Umweltdaten	Bedingung	Min	Soll	Max	Einheit
Schock	1/2 Sinuswelle, Dauer 11ms			50	g
Vibration	von 10 - 2000 Hz			20	g
Arbeitstemperatur		-20		70	°C
Lagertemperatur		-35		105	°C
Löttemperatur	Wellenlöten max. 5 Sek.			260	°C

Änderungen im Sinne des technischen Fortschritts bleiben vorbehalten

Neuanlage am: 30.03.09 Neuanlage von: WKOVACS
 Letzte Änderung: 17.11.16 Letzte Änderung: WKOVACS

Freigegeben am: 01.04.09 Freigegeben von: KOLBRICH
 Freigegeben am: 17.11.16 Freigegeben von: DSTASTNY

Version: 04